

重要



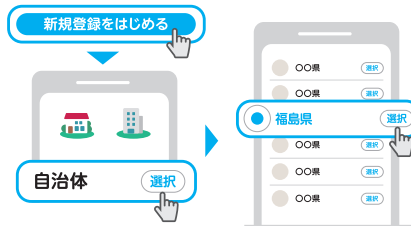
ふくしま健民アプリの登録方法

1 下記二次元コードから
ふくしま健民アプリを
ダウンロードし起動



※ふくしま健民アプリはヘルスケアアプリ
「kencom(ケンコム)」を通じて提供されます。

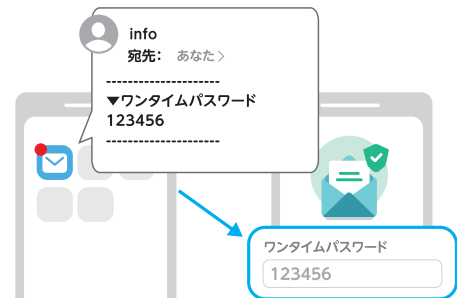
2 新規登録をはじめると
選択画面で「自治体」を選択、
一覧から福島県を選び登録



3 アカウント作成に進みメール
アドレスとパスワードを
設定、認証用メールを送信

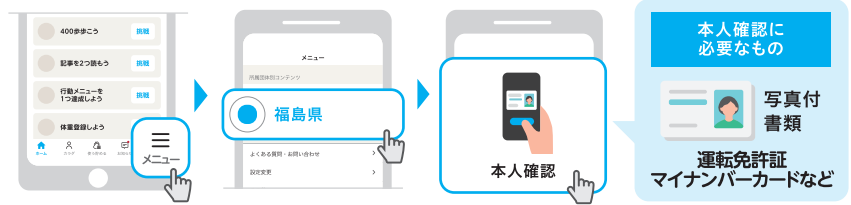


4 登録したメールに届くワンタイム
パスワードを入力し認証完了



5 重要
本人確認を必ず実施下さい

メニューから福島県を選び、本人確認を選択。その後アプリの指示に
従って本人確認を実施し、設定を完了させてください



※登録後、ポイント利用やイベント参加には本人確認が
必要です。さらにポイント利用には二要素認証の設定
が必要になります。
([メニュー]→[設定変更]→[二要素認証設定])

ふくしま健民アプリで獲得したポイントで景品に応募しよう!!

ふくしまポイントクラブとの連携方法

※ふくしまポイントクラブを利用するためには
ふくしまポータルアカウント
登録が必要になります。
ふくしまポータルアカウント作成
はこちら▶



1 使う貯めるから
【ポイントを利用する】
を押す

※本人確認を完了し
ていないとポイント
の利用ができません。
※本人確認手順は上記
会員登録⑤の手順で
行ってください。

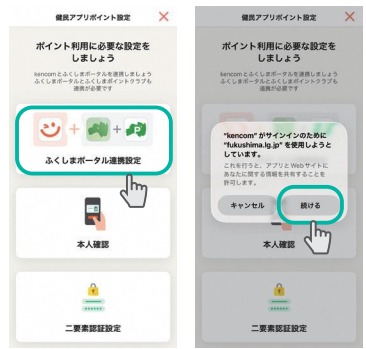


2 【設定を
はじめる】
を押す



3 【続ける】
を押す

※連携設定のため
ふくしまポータルの
サイトへ遷移します。



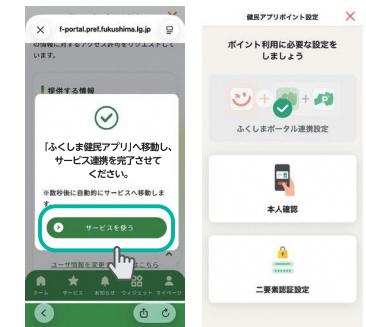
4 ふくしまポータル
のログインに必要なメール
アドレスとパスワードを入力後
【ログイン】
を押す



5 サービス利用に
関する注意事項
に問題が無ければ【同意する】
を押す



6 【サービスを
使う】を押して
連携完了!



※注意※ ポイントの連携を行わないと景品へ応募することはできません。

詳しくは
コチラ▶

